

## Conseils

Fixer des objectifs et des défis réalistes à l'enfant. Récompenser les essais et les réussites pour stimuler son implication future.

Valoriser verbalement les prises de risque. Féliciter l'enfant pour ses efforts.

Dans la mesure du possible, rendre nos explications visuelles avec des dessins, des mots-clefs, des schémas...















Encourager l'enfant à essayer des activités sportives et / ou artistiques.

Profiter des moments de jeux libres pour communiquer avec lui.

Morceler certaines tâches ou travaux en plusieurs petites étapes. Cela l'aidera à développer sa persévérance.

Suggestions d'activités, semaine 3 (20 au 24 avril 2020)			
Thème principal : Le grand ménage du printemps			
	Français / Communication	Mathématique	Autres
<b>Vie à la maison</b>	- Dresser la liste des tâches ménagères avec l'enfant. Nommer les tâches en les reliant aux images (imprimer un <a href="#">imagier gratuit en cliquant ici!</a> )	- Trier et classer ses jouets et ses livres par catégories. Faire l'inventaire des objets brisés ou qui ne servent plus	- Suspendre des vêtements sur la corde à linge  - Travailler la coordination en pliant ses vêtements
<b>Vie scolaire</b>	- Jouer à la chasse aux lettres de l'alphabet. Cacher des lettres dans la maison (aimantées, écrites sur un carton...). Donner des indices verbaux à l'enfant pour qu'il les trouve	- Jouer au <a href="#">jeu de l'épingle à linge</a> pour travailler les additions simples et la motricité (cliquer sur le lien pour écouter un court vidéo de présentation)	- Faire des jeux de rôles en lien avec l'entretien ménager (ex : concierge, femme ou homme de ménage...)
<b>Soins personnels et bien-être</b>	- Communiquer, à l'aide de la parole ou d'images, un besoin de base  - Choisir le savon adéquat pour se laver (savon pour le corps, shampoing, revitalisant...)	- Mesurer, à l'aide d'une corde ou d'une règle en centimètres, les bouteilles de shampoing. Les placer en ordre croissant / décroissant	- Prendre sa douche seul (une <a href="#">affiche gratuite</a> à imprimer en cliquant ici! Il ne reste qu'à la plastifier et la coller dans la douche)
<b>Déplacements</b>	- Apprendre le nom de certains voisins.  - Identifier les voisins à contacter s'il y a une urgence	- Aider ses parents à faire le ménage du garage (trier les vis, les boulons, les clous...)  - Lire la température avant un déplacement pour bien choisir ses vêtements	- Travailler l'équilibre et la motricité en faisant le ménage de la cour (râcler les feuilles et les aigrettes, ramasser les branches d'arbres au sol...)
<b>Loisirs</b>	- Écouter l'histoire <a href="#">752 lapins</a> sur Internet (cliquer pour ouvrir)  - Écouter l'histoire <a href="#">La corde à linge</a> (cliquer pour ouvrir)	- Écouter <a href="#">les lapins copains</a> pour apprendre à compter jusqu'à 5  - Chanter <a href="#">des chansons et des comptines qui font compter jusqu'à 100</a> (cliquer pour accéder à la chanson)	- Confectionner un lapin avec des matériaux recyclés (cliquer <a href="#">ici</a> et <a href="#">ici</a> pour des idées!)

Sites Internet et applications gratuites (Cliquez sur l'image pour ouvrir le lien)

Français	Mathématiques	Autres
<p><b>Jouer avec les lettres, les sons, les syllabes et les petits mots :</b></p> <p>Sur tablette : L'imagerie de la lecture</p> <p>Sur Internet : Le bureau de Dirlo</p>  	<p><b>Compter de petits ensembles</b> <b>Apprendre à compter</b></p> <p>Sur Internet : Le bureau de Dirlo</p>  <p>Sur tablette : Blips!</p> 	<p><b>Un scénario social qui explique l'hygiène corporel:</b></p> <p>Sur Internet : Communoutil.com</p>  <p><b>Plusieurs séquences relatives aux tâches ménagères :</b></p> <p>Sur Ipad : séquences AMIKEO</p> 
<p><b>Écouter et lire un livre :</b></p> <p>Sur Internet : Paulin le lapin qui sent que ça sent les ennuis</p> <p>Mon premier livre</p>  	<p><b>Pour apprendre les bases de la programmation :</b></p> <p>Sur tablette : Lightbot Hour (sélectionner français)</p>  <p><b>Catégoriser par couleurs et formes géométriques :</b></p> <p>Sur tablette : smart baby sortir lite</p> 	<p><b>Jouer avec la météo :</b></p> <p>Sur tablette : Marco Polo Météo</p>  <p><b>Se pratiquer à nettoyer la maison :</b></p> <p>Sur tablette : Masha et Mishka</p> 
<p><b>Regarder le tracé des lettres de l'alphabet sur vidéo et les reproduire :</b></p> <p>Sur Internet : Pico et compagnie</p> 	<p><b>Écouter différentes explications mathématiques :</b></p> <p>Sur tablette : Math animation</p> 	<p><b>Jeux de rapidité pour gagner des images de lapin :</b></p> <p>Sur tablette :</p> 
<p><b>Enregistrer sa voix sur une histoire pour l'écouter ensuite :</b></p> <p>Sur tablette : Little stories</p> 	<p><b>Additionner et soustraire :</b></p> <p>Sur internet : Lulu la taupe, jeu de math</p> 	<p><b>Jeux éducatifs :</b></p> <p>Sur internet : i éducat!f</p> 
<p><b>Plusieurs activités interactives sur le bruit des lettres et sur les sons :</b></p> <p>Sur Internet : ABC avec majesté</p>  <p>(Activités à faire en compagnie d'un parent)</p>	<p><b>Travailler la discrimination visuelle et la rapidité d'exécution:</b></p> <p>Sur Internet : Gros requin</p>  <p><b>Associer l'ombre à l'image :</b></p> <p>Sur tablette : Fun pour les enfants 2</p> 	<p>Logicieléducatif.fr</p>  <p>Sur tablette : Zoolingo</p> 